



**JIZZAX VILOYATI  
STATISTIKA BOSHQARMASI**

**JIZZAX  
VILOYATIDA  
QURILISH ISHLARI**

**2024- YIL  
YANVAR-IYUL**



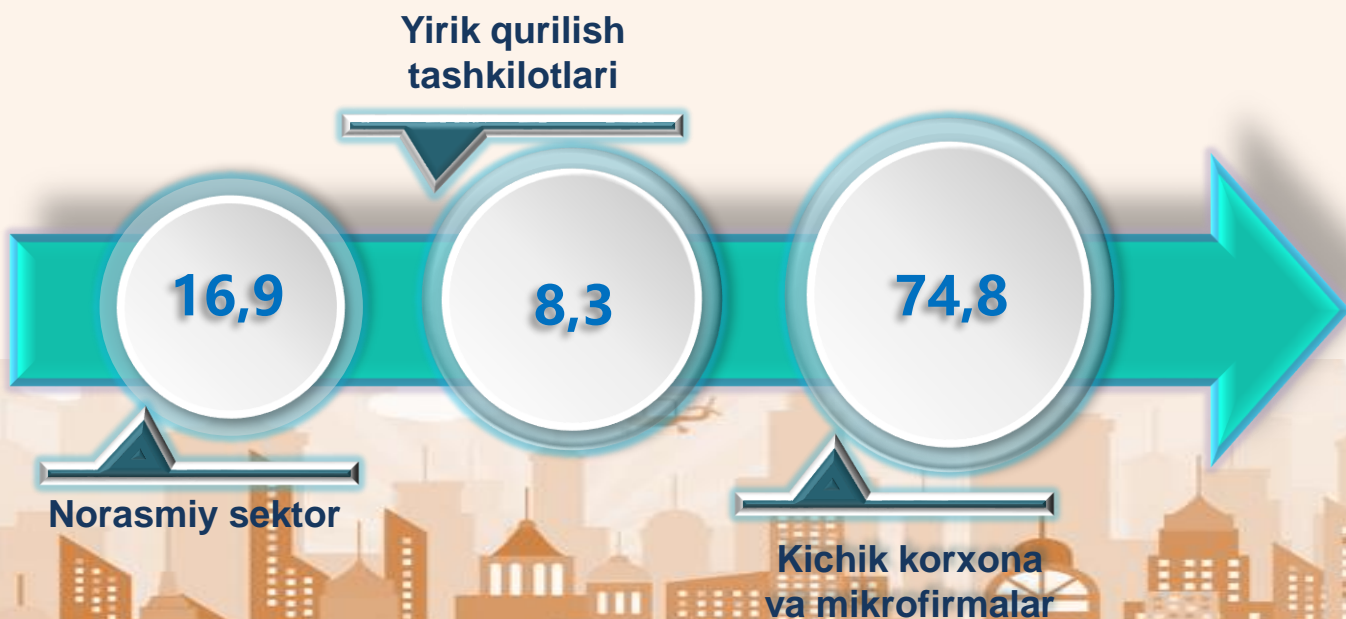
# JIZZAX VILOYATI STATISTIKA BOSHQARMASI

2024 - yilning yanvar-iyul oylarida, Jizzax viloyatida jami **2 614,4** mlrd. soʻmlik qurilish ishlari bajarilib, oʻsish surʻati 2023 - yilning mos davriga nisbatan **110,8 %** ni tashkil etdi.



## Qurilish ishlari hajmining tarkibi, % da

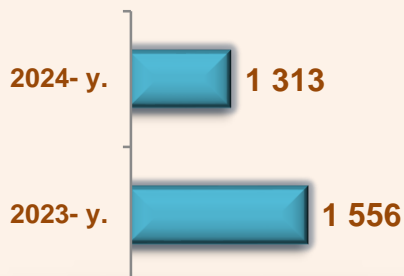
Qurilish ishlari hajmi yirik qurilish tashkilotlari, kichik korxonalar va mikrofirmalar hamda norasmiy sektorlarda amalga oshirilgan ishlar tarkibi boʻyicha shakllanadi.




# 2024 - yil 1 - avgust holatiga ko'ra qurilish ishlari bo'yicha faoliyat ko'rsatayotgan korxonalar va tashkilotlar soni, *birlikda*



## Yillar kesimida



## Hududlar kesimida



644

Bino va inshootlar qurilishi

302

Fuqarolik obyektlari qurilishi

367

Ixtisoslashtirilgan qurilish ishlari

Qurilish sohasi mamlakatimiz milliy iqtisodiyotining barqaror o'sishiga o'zining munosib hissasini qo'shib kelayotgan sohalardan hisoblanadi. Ushbu sohada faoliyat ko'rsatayotgan korxonalar va tashkilotlarning soni o'tgan yilning mos davriga nisbatan 84,4 foizni tashkil qildi.

Qurilish sohasida faoliyat ko'rsatayotgan korxonalar va tashkilotlar soni ushbu sohaning quyidagi yo'nalishlari kesimida qaralganda:

binolar va inshootlar qurilishi yo'nalishi 49,0 foiz;

fuqarolik obyektlarini qurish yo'nalishi 23,0 foiz;

ixtisoslashtirilgan qurilish ishlari yo'nalishi 28,0 foiz ulushni tashkil etdi.



## Hududlar kesimida qurilish faoliyati bilan shug'ullanayotgan korxonalar va tashkilotlar to'g'risida ma'lumotlar, *birlikda*

	Holatiga :		o'tgan yilga nisbatan, % da
	01.08.2023- y.	01.08.2024- y.	
Jizzax viloyati	1 556	1 313	84,4
Jizzax sh.	604	517	85,6
<i>tumanlar:</i>			
Arnasoy	44	34	77,3
Baxmal	55	57	103,6
G'allaorol	125	105	84,0
Sh. Rashidov	234	189	80,8
Do'stlik	49	38	77,6
Zomin	104	96	92,3
Zarbdor	92	68	73,9
Mirzacho'l	51	29	56,9
Zafarobod	28	26	92,9
Paxtakor	81	76	93,8
Forish	65	52	80,0
Yangiobod	24	26	108,3



# 2024 - yil 1 - avgust holatiga ko'ra faoliyat ko'rsatayotgan qurilish korxonalarining viloyatdagi ulushi, % da



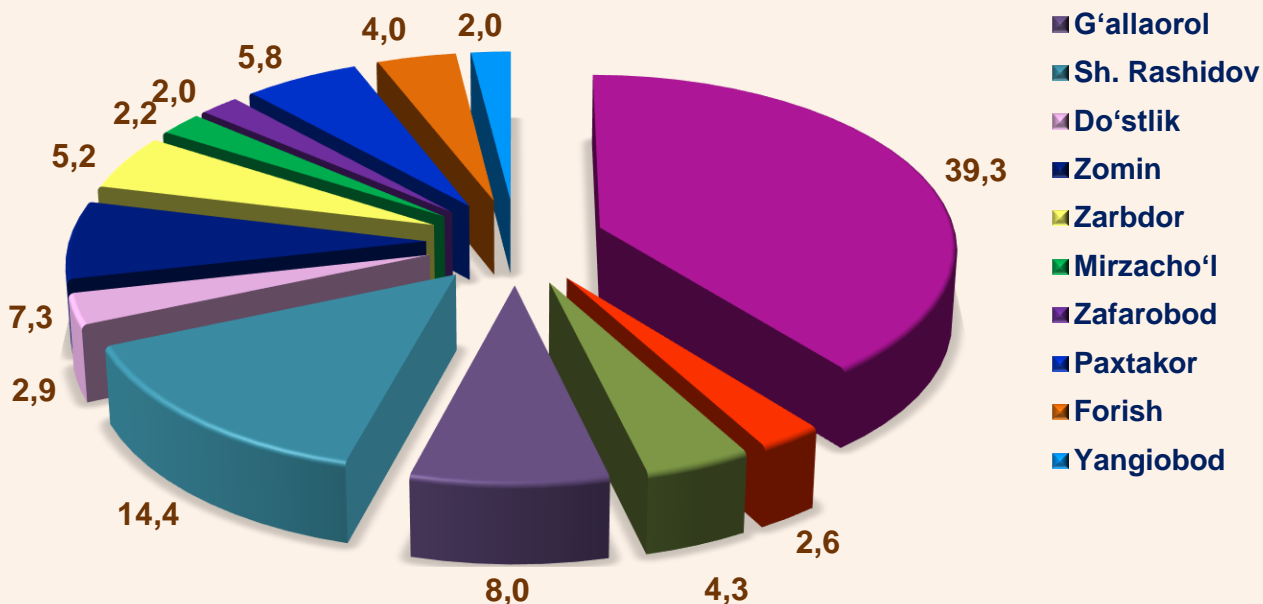
Jizzax sh. (39,3)



Sh.Rashidov (14,4)



G'allaorol (8,0)





## Qurilish ishlari 2024 - yil yanvar - iyul oylarida

	Qurilish ishlari, mln. so'm	Shu jumladan:		
		Yirik qurilish tashkilotlari	Kichik korxonalar va mikrofirmalar	Norasmiy sektor
Jizzax viloyati	2 614 369,8	216 559,7	1 956 332,2	441 478,0
Jizzax sh.	1 236 685,2	73 736,0	1 077 089,6	85 859,6
<i>tumanlar:</i>				
Arnasoy	39 092,1	2 882,5	21 317,8	14 891,8
Baxmal	94 460,5	4 056,0	38 923,1	51 481,4
G'allaorol	140 051,1	8 985,7	78 194,1	52 871,3
Sh. Rashidov	411 532,2	-	361 545,9	49 986,3
Do'stlik	55 151,6	4 400,2	29 420,4	21 331,0
Zomin	283 466,9	99 496,8	134 526,7	49 443,4
Zarbdor	65 270,7	3 172,7	30 972,4	31 125,6
Mirzacho'l	35 365,5	5 011,6	14 214,5	16 139,4
Zafarobod	31 926,2	3 538,8	12 112,2	16 275,2
Paxtakor	99 562,5	3 250,0	72 030,3	24 282,2
Forish	110 888,0	5 798,7	85 661,1	19 428,2
Yangiobod	10 917,4	2 230,7	324,1	8 362,6



2024 - yilning yanvar - iyul oylarida, jami qurilish ishlari hajmi tarkibida yirik qurilish tashkilotlari tomonidan bajarilgan qurilish ishlari hajmi o'sib, 216 559,7 mln. so'mni yoki o'tgan yilning mos davriga nisbatan o'sish darajasi 190,8 % ni tashkil etdi. Jami qurilish ishlari hajmidagi ulushi 2023 - yildagi ko'rsatkich darajasidan 3,4 % punktga ko'payib, 8,3 % ni tashkil etdi.

# Qurilish ishlari 2024- yil yanvar – iyul uchun




## Hududlar kesimida jami qurilish ishlari hajmidan xo‘jalik yurituvchi sub’ektlar toifalari bo‘yicha egallagan ulushi, %da

	Yirik qurilish tashkilotlari	Kichik korxonalar va mikrofirkmalar	Norasmiy sektor
Jizzax viloyati	8,3	74,8	16,9
Jizzax sh.	6,0	87,1	6,9
<i>tumanlar:</i>			
Arnasoy	7,4	54,5	38,1
Baxmal	4,3	41,2	54,5
G‘allaorol	6,4	55,8	37,8
Sh. Rashidov	-	87,9	12,1
Do‘stlik	8,0	53,3	38,7
Zomin	35,1	47,5	17,4
Zarbdor	4,9	47,4	47,7
Mirzacho‘l	14,2	40,2	45,6
Zafarobod	11,1	37,9	51,0
Paxtakor	3,3	72,3	24,4
Forish	5,2	77,3	17,5
Yangiobod	20,4	3,0	76,6



## Yirik qurilish tashkilotlari tomonidan bajarilgan qurilish ishlari



**MA'LUMOT UCHUN:** yirik qurilish tashkilotlari tomonidan bajarilgan qurilish ishlarining jami qurilish ishlari hajmidagi eng ko'p ulushi Jizzax shahri (hududdagi jami qurilish ishlari hajmining 45,9 %) hissasiga to'g'ri keldi.



# Kichik korxonalar va mikrofirmalar tomonidan bajarilgan qurilish ishlari



2024 - yilning yanvar - iyul oylarida kichik korxonalar va mikrofirmalar tomonidan bajarilgan qurilish ishlari hissasiga jami qurilish ishlari hajmining 74,8 % i to'g'ri kelib, 2023 - yilning mos davri ko'rsatkichiga nisbatan 0,7 % punktga ko'paydi. Shuningdek, ular hissasiga to'g'ri kelgan qurilish ishlari hajmi 1 956 332,2 mln. so'mni tashkil etib, o'sish sur'ati 2023 - yilning mos davriga nisbatan 113,3% ni tashkil etdi.

Kichik korxonalar va mikrofirmalar, ulushi, % da



74,8

2024- yil  
yanvar - iyul

74,1

2023- yil  
yanvar - iyul

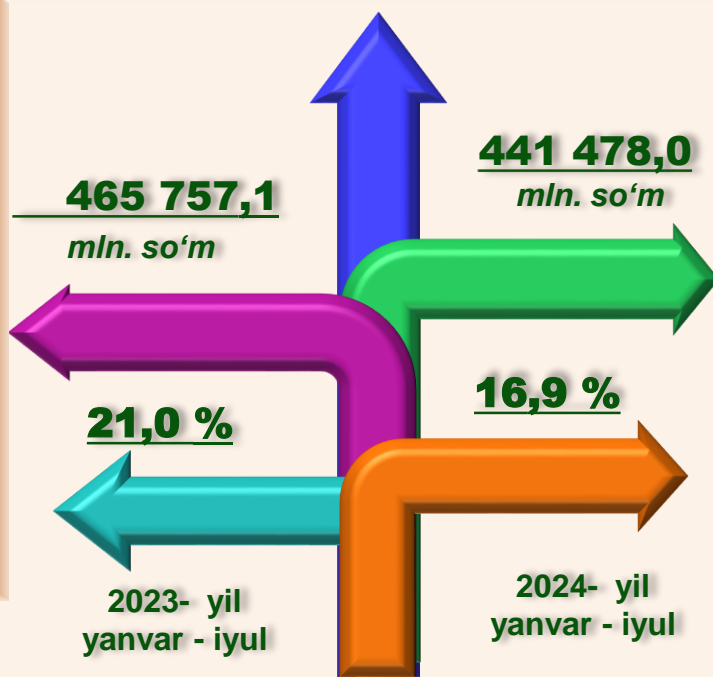


**MA'LUMOT UCHUN:** joriy hisobot davrida kichik korxonalar va mikrofirmalarning eng yuqori ulush ko'rsatkichi Jizzax shahri (1 077 089,6 mln. so'm, yoki umumiy hajmga nisbatan 87,1%), Sh.Rashidov (361 545,9 mln. so'm yoki 87,9%) va Paxtakor (72 030,3 mln. so'm yoki 72,3%) tumanlarida qayd etildi.



## Qurilish ishlarining umumiy hajmida norasmiy sektor

Norasmiy sektor hissasiga to'g'ri kelgan qurilish ishlari ulushi **16,9%** ni yoki **441 478,0** mln. so'm miqdorida qayd etildi. O'sish sur'ati 2023-yilning mos davriga nisbatan **83,4%** ni tashkil etdi.




### Davlat va nodavlat mulkchilik shaklidagi tashkilotlar tomonidan bajarilgan qurilish ishlari ulushi, foizda

Davlat mulkchiligidagi tashkilotlar tomonidan jami **171 780,5** mln. so'mlik (6,6%) qurilish ishlari bajarildi. Nodavlat mulkchilikdagi tashkilotlar tomonidan esa **2 442 589,4** mln. so'mlik (93,4%) qurilish ishlari bajarildi.

2023- yil yanvar - iyul



2024- yil yanvar - iyul

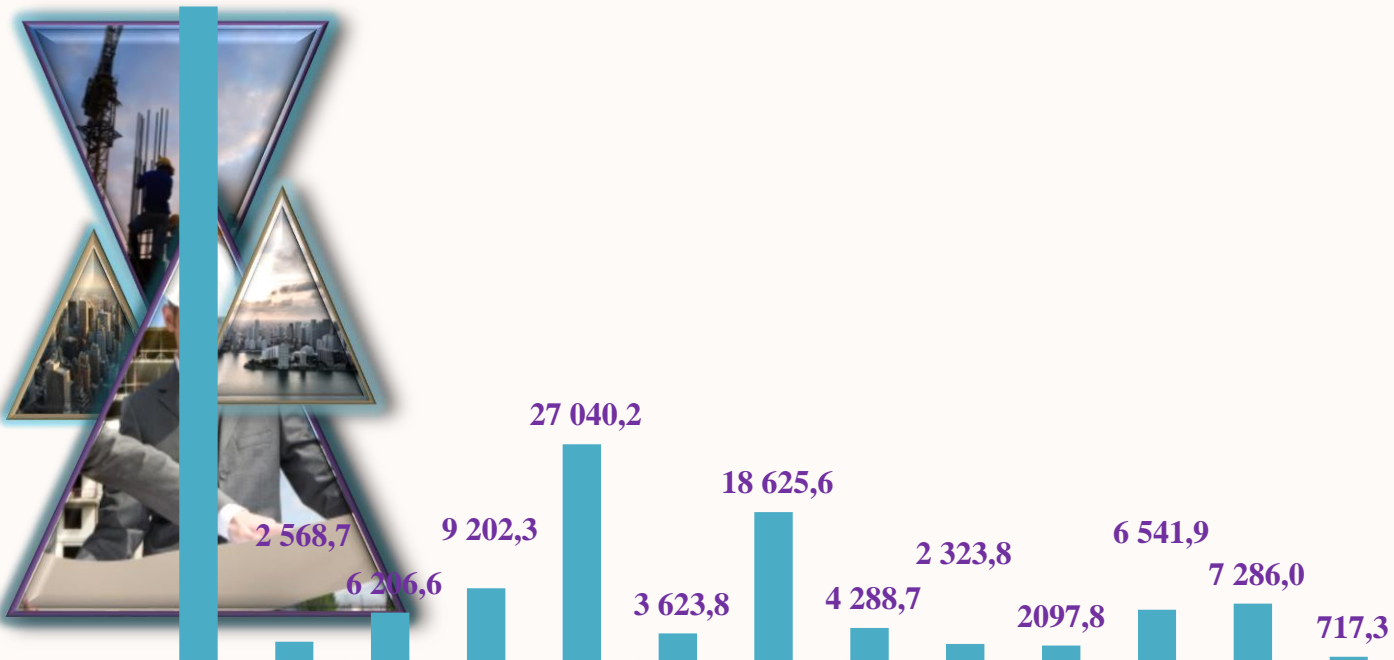


# Davlat mulkchilik shaklidagi tashkilotlar tomonidan bajarilgan qurilish ishlari 2024- yil yanvar – iyul oylarida



mln. so‘m

81 257,8



Jizzax sh.

Annasoy

Baxmal

G'allaorol

Sh. Rashidov

Do'stlik

Zomin

Zarbdor

Mirzacho'l

Zafarobod

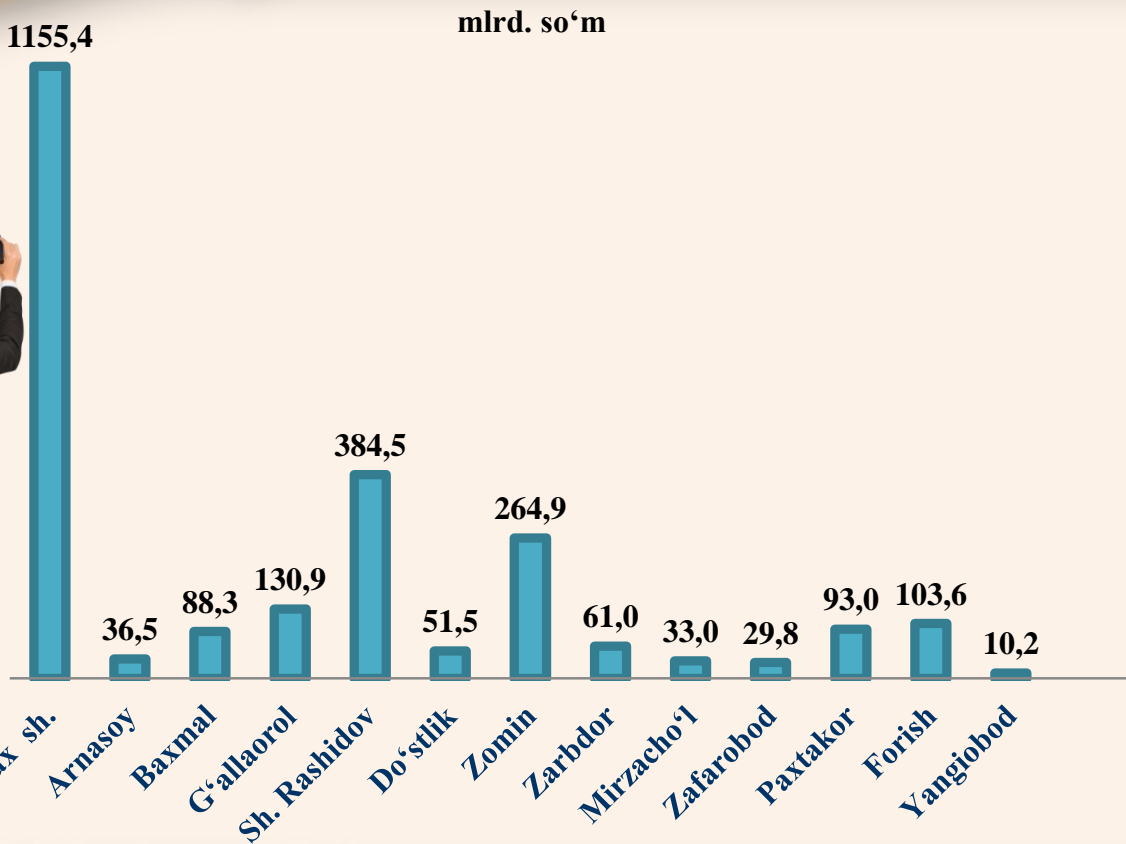
Paxtakor

Forish

Yangiobod



# Nodavlat mulkchilik shaklidagi tashkilotlar tomonidan bajarilgan qurilish ishlari 2024 – yil yanvar - iyul oylarida



**Umumiy hajmdan yangi qurilish, rekonstruksiya,  
kengaytirish,  
texnik qayta quollantirish ishlari ulushi  
2024 – yil yanvar – iyul oylarida**



Bajarilgan qurilish ishlarining katta qismi yangi bino va inshootlarni qurishga tegishli. Jami qurilish ishlarining **77,8 %** i yoki **2 033 022,7** mln. soʻm qurilish ishlari aynan iqtisodiyotda yangi ishlab chiqarish quvvatlari, turar-joy va boshqa ijtimoiy obyektlarni yaratishga qaratilgan.

**2,6 %**

Yirik qurilish tashkilotlari tomonidan **53 805,5** mln. soʻmlik yangi qurilish ishlari bajarildi yoki yirik qurilish tashkilotlarining jami yangi qurilish ishlaridagi ulushi **2,6 %** ni tashkil etdi.

Kichik korxonalar va mikrofirmalar tomonidan **1 601 801,0** mln. soʻmlik yangi qurilish ishlari bajarildi yoki jami yangi qurilish ishlaridagi ulushi **78,8 %** ni tashkil etdi.

**78,8 %**

**18,6 %**

Yangi qurilish ishlari hajmida norasmiy sektor hissasi **377 416,2** mln. soʻm yoki jami yangi qurilish ishlaridagi ulushi **18,6 %** ni tashkil etdi.



# Hududlar kesimida qurilish ishlari 2024 – yil yanvar – iyul oylarida

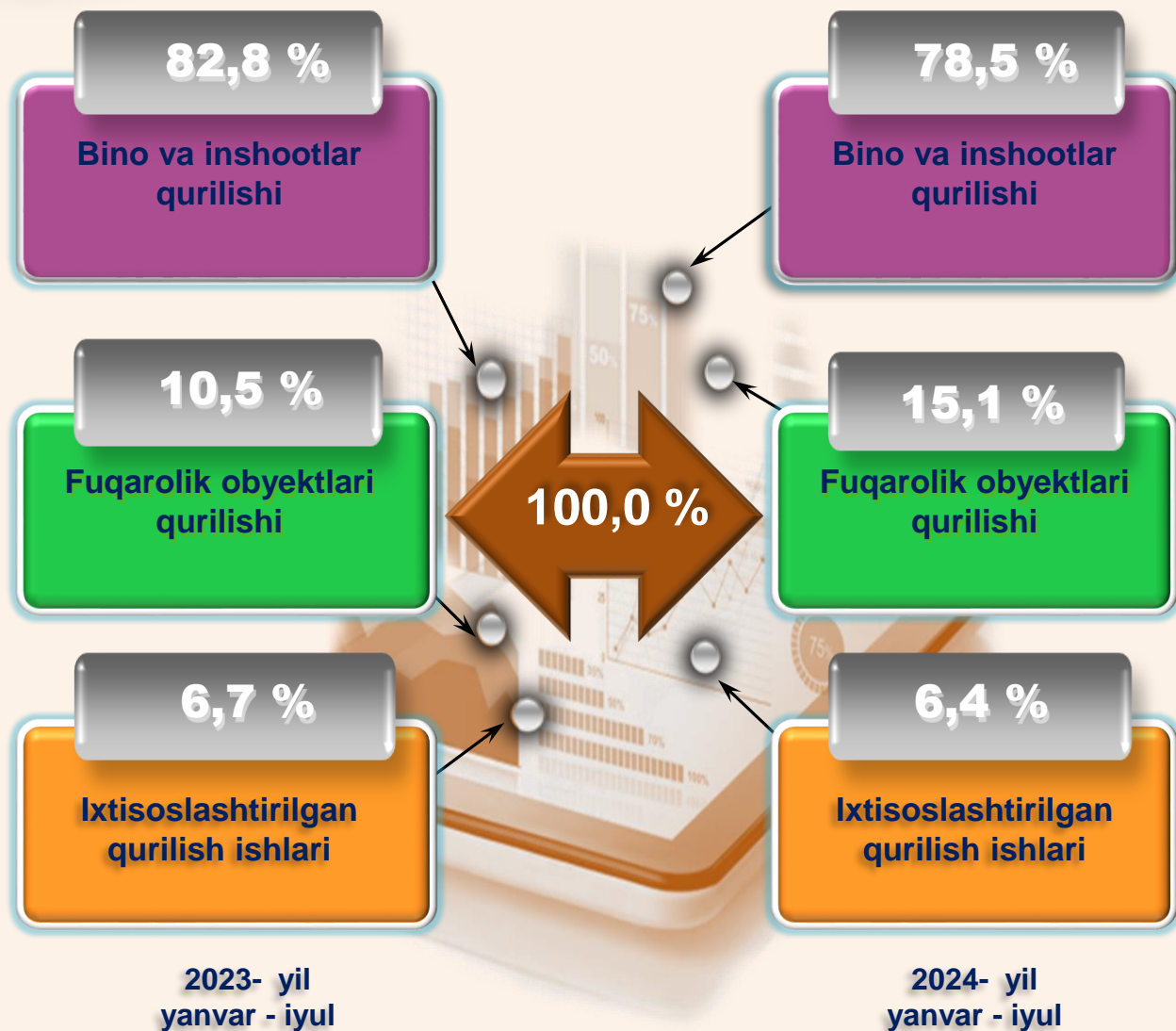
	Qurilish ishlari, mln. so‘m	O‘shish sur‘ati, % da	Shu jumladan yangi qurilish, rekonstruksiya, kengaytirish va texnik qayta qurollantirish
Jizzax viloyati	2 614 369,8	110,8	2 033 022,7
Jizzax sh.	1 236 685,2	114,1	919 103,2
<i>tumanlar:</i>			
Arnasoy	39 092,1	119,9	36 120,3
Baxmal	94 460,5	102,0	93 635,6
G‘allaorol	140 051,1	101,2	101 402,9
Sh. Rashidov	411 532,2	104,2	309 434,5
Do‘stlik	55 151,6	101,3	50 688,7
Zomin	283 466,9	132,3	259 447,9
Zarbdor	65 270,7	101,9	56 496,8
Mirzacho‘l	35 365,5	101,1	32 559,9
Zafarobod	31 926,2	100,2	25 117,2
Paxtakor	99 562,5	101,0	55 036,3
Forish	110 888,0	101,0	84 503,6
Yangiobod	10 917,4	115,8	9 475,8



**Ma‘lumot uchun:** Yangi qurilish – yangi quvvatlarni yaratish maqsadida, yangi hududlarda amalga oshiriladigan asosiy, yordamchi va xizmat ko‘rsatish maqsadlari uchun obyektlar (bino va inshootlar) kompleksini qurishdir.



# Iqtisodiy faoliyat turlari bo'yicha qurilish ishlari



**Ma'lumot uchun:** Iqtisodiy faoliyat turlari bo'yicha qurilish ishlarining asosiy qismi qurilish, turar joy va yashash uchun mo'ljallangan hamda yashash uchun mo'ljallanmagan binolar qurish bo'yicha amalga oshirilgan qurilish ishlaridan tashkil topdi.



# Iqtisodiy faoliyat turlari bo'yicha hududlar kesimida qurilish ishlari 2024 – yil yanvar - iyul

	Qurilish ishlari, mln. so'm	shu jumladan:		
		Bino va inshootlarni qurilishi	Fuqarolik obyektlarini qurilishi	Ixtisoslashtirilgan qurilish ishlari
Jizzax viloyati	2 614 369,8	2 051 770,0	396 081,4	166 518,5
Jizzax sh.	1 236 685,2	970 556,2	187 360,0	78 769,0
<i>tumanlar:</i>				
Arnasoy	39 092,1	30 679,7	5 922,5	2 489,9
Baxmal	94 460,5	74 133,1	14 310,9	6 016,5
G'allaorol	140 051,1	109 912,8	21 218,0	8 920,3
Sh. Rashidov	411 532,2	322 972,5	62 347,8	26 211,9
Do'stlik	55 151,6	43 283,2	8 355,6	3 512,8
Zomin	283 466,9	222 466,2	42 945,7	18 055,0
Zarbdor	65 270,7	51 224,8	9 888,6	4 157,3
Mirzacho'l	35 365,5	27 755,0	5 357,9	2 252,6
Zafarobod	31 926,2	25 055,9	4 836,8	2 033,5
Paxtakor	99 562,5	78 137,2	15 083,9	6 341,4
Forish	110 888,0	87 025,4	16 799,7	7 062,9
Yangiobod	10 917,4	8 568,0	1 654,0	695,4



*Investitsiyalar va qurilish statistikasi  
bo'limi*

*Aloqa telefoni: (72) 221-53-73*